



KNU

交通運輸學系 畢業生流向

2018/12/5

開南大學 交通運輸學系

張嘉麟 老師

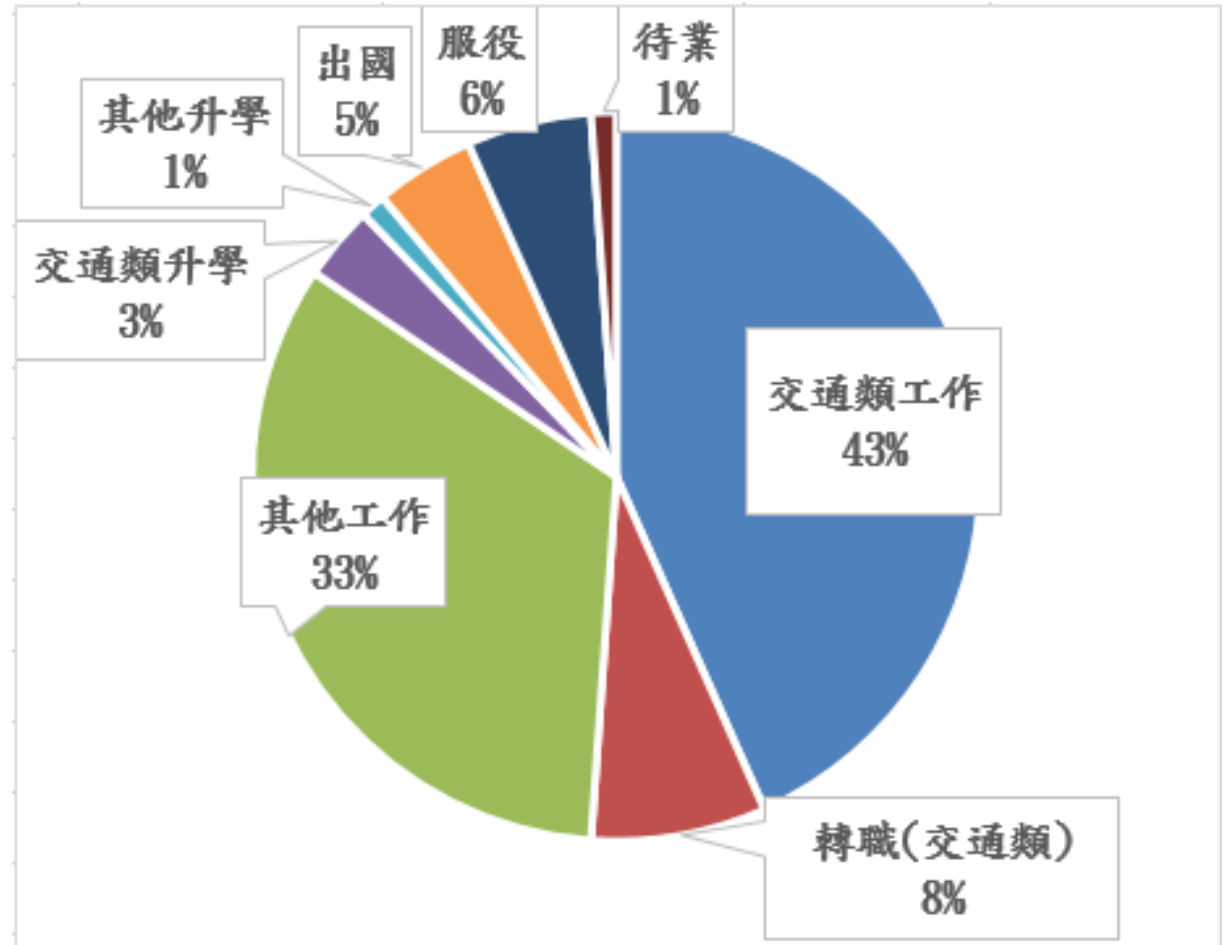
104學年度 ~ 106學年度(1)

- 目前為107學年度上學期，調查時間為107年10月
- 連續普查104~106學年度之91位畢業生
- 除了1位學生連繫不上外，共有90位學生都有說明目前的流向
- 依據本系性質，將畢業生分為8個類型，且人數統計如下表

	交通類工作	轉職(交通類)	其他工作	交通類升學	其他升學	出國	服役	待業	總和
人數	39	7	30	3	1	4	5	1	90
百分比	43.3%	7.8%	33.3%	3.3%	1.1%	4.4%	5.6%	1.1%	100%

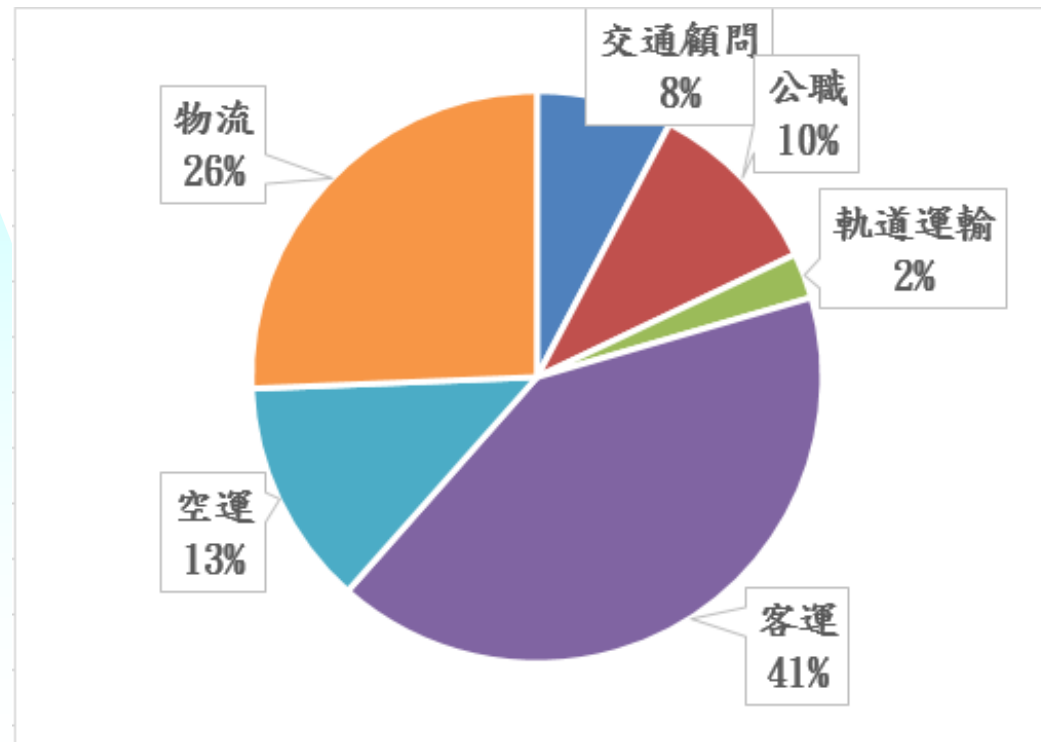
104學年度 ~ 106學年度(2)

- 僅有1位待業，閒賦率低
- 有工作狀態：
 - 交通類+其他+轉職
 - $84\% = 43\% + 33\% + 8\%$
- 交通直接相關：
 - 交通工作類 43%
 - 轉職(交通類) 8%
 - 交通類升學 3%
- 上述總和：
 - $54\% = 43\% + 8\% + 3\%$
 - 超過半數與交通直接相關



104學年度 ~ 106學年度(3)

	交通顧問	公職	軌道運輸	客運	空運	物流	總和
人數	3	4	1	16	5	10	39
百分比	7.7%	10.3%	2.6%	41.0%	12.8%	25.6%	100.0%



99學年度 ~ 103學年度(1)

- 目前為107學年度上學期，調查時間為107年11~12月
- 聯繫到部分學生，分佈如下：

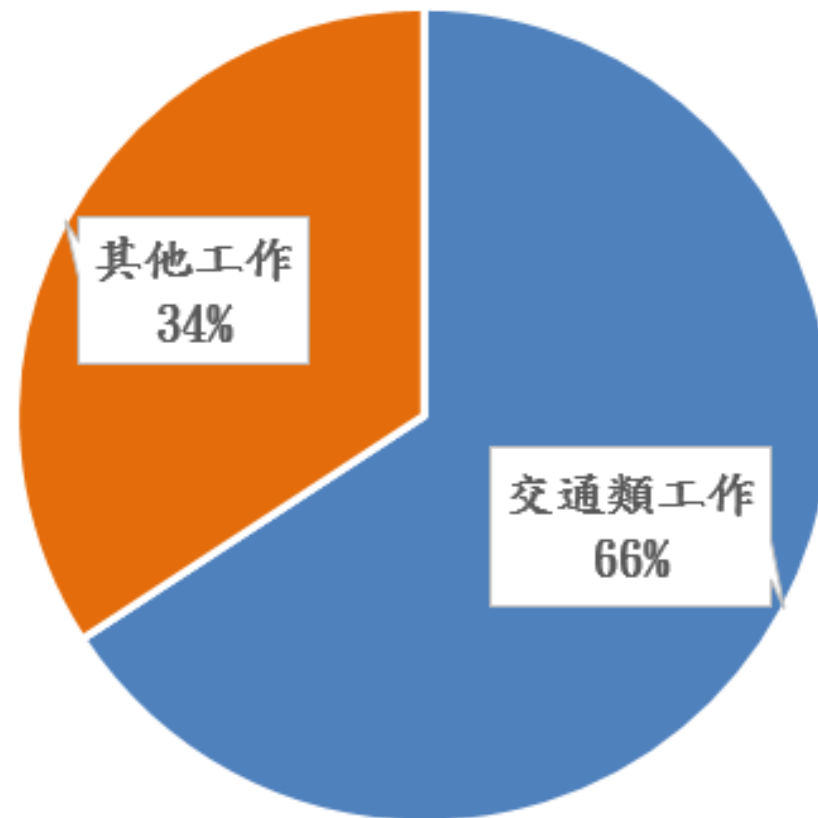
學年度	99	100	101	102	103	總和
人數	4	1	12	1	20	38

- 配合先前表格，依舊將畢業生分為8個類型，且人數統計如下表

	交通類工作	轉職(交通類)	其他工作	交通類升學	其他升學	出國	服役	待業	總和
人數	25	0	13	0	0	0	0	0	38
百分比	65.8%	0.0%	34.2%	0.0%	0.0%	0.0%	0.0%	0.0%	100%

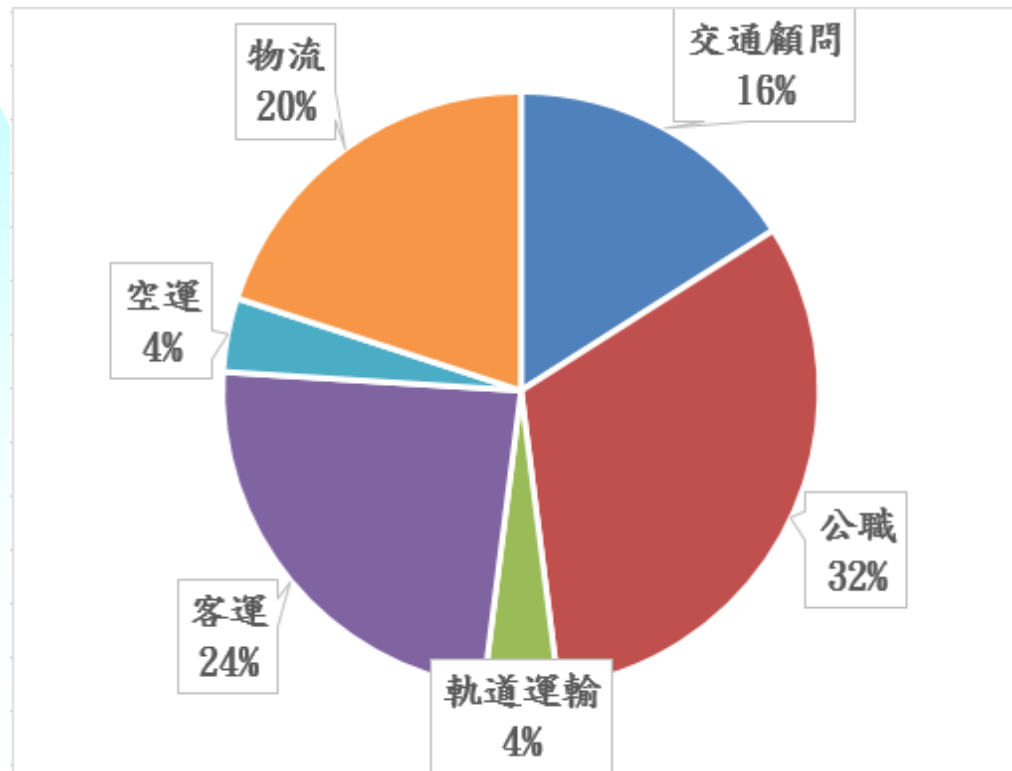
99學年度 ~ 103學年度(2)

- 畢業年代較久僅103學年度連絡上較多，尚無法普查到所有學生
- 畢業年已超過四年以上，因此調查學生皆已有正職工作
 - 交通工作類 68%
 - 其他工作 32%
- 雖然沒有總體普查，但從目前調查資料顯示，畢業學生任職於交通行業比例相當高；此數據已超過6成。



99學年度 ~ 103學年度(3)

	交通顧問	公職	軌道運輸	客運	空運	物流	總和
人數	4	8	1	6	1	5	25
百分比	16.0%	32.0%	4.0%	24.0%	4.0%	20.0%	100%



99學年度 ~ 106學年度

	交通顧問	公職	軌道運輸	客運	空運	物流	總和
104~106普查人數	3	4	1	16	5	10	39
99~103聯繫上人數	4	8	1	6	1	5	25
總和	7	12	2	22	6	15	64
百分比	10.9%	18.8%	3.1%	34.4%	9.4%	23.4%	100.0%

